



УПРАВЛЕНИЕ ФЕДЕРАЛЬНОЙ СЛУЖБЫ
ГОСУДАРСТВЕННОЙ СТАТИСТИКИ
ПО РЕСПУБЛИКЕ КРЫМ И Г. СЕВАСТОПОЛЮ

Оперативные данные по промышленному производству в Республике Крым



январь - август 2023 года



Оперативные данные по промышленному производству

в Республике Крым

январь - август 2023 года

- 01 Индексы промышленного производства
(период к периоду)
- 02 Индексы промышленного производства
(к соответствующему месяцу и предыдущему месяцу)
- 03 Индексы промышленного производства
(по видам экономической деятельности)
- 04 Обрабатывающие производства
- 05 Производство молока жидкого обработанного,
включая молоко для детского питания



Оперативные данные по промышленному производству

в Республике Крым

январь - август 2023 года

- 06 Производство хлеба и хлебобулочных изделий
недлительного хранения
- 07 Производство вод минеральных природных упакованных,
вод питьевых упакованных, не содержащих сахара,
подсластителей, ароматизаторов и др. пищевых веществ
- 08 Обеспечение электрической энергией, газом и паром
- 09 Производство электрической энергии
- 10 Водоснабжение; водоотведение,
утилизация отходов





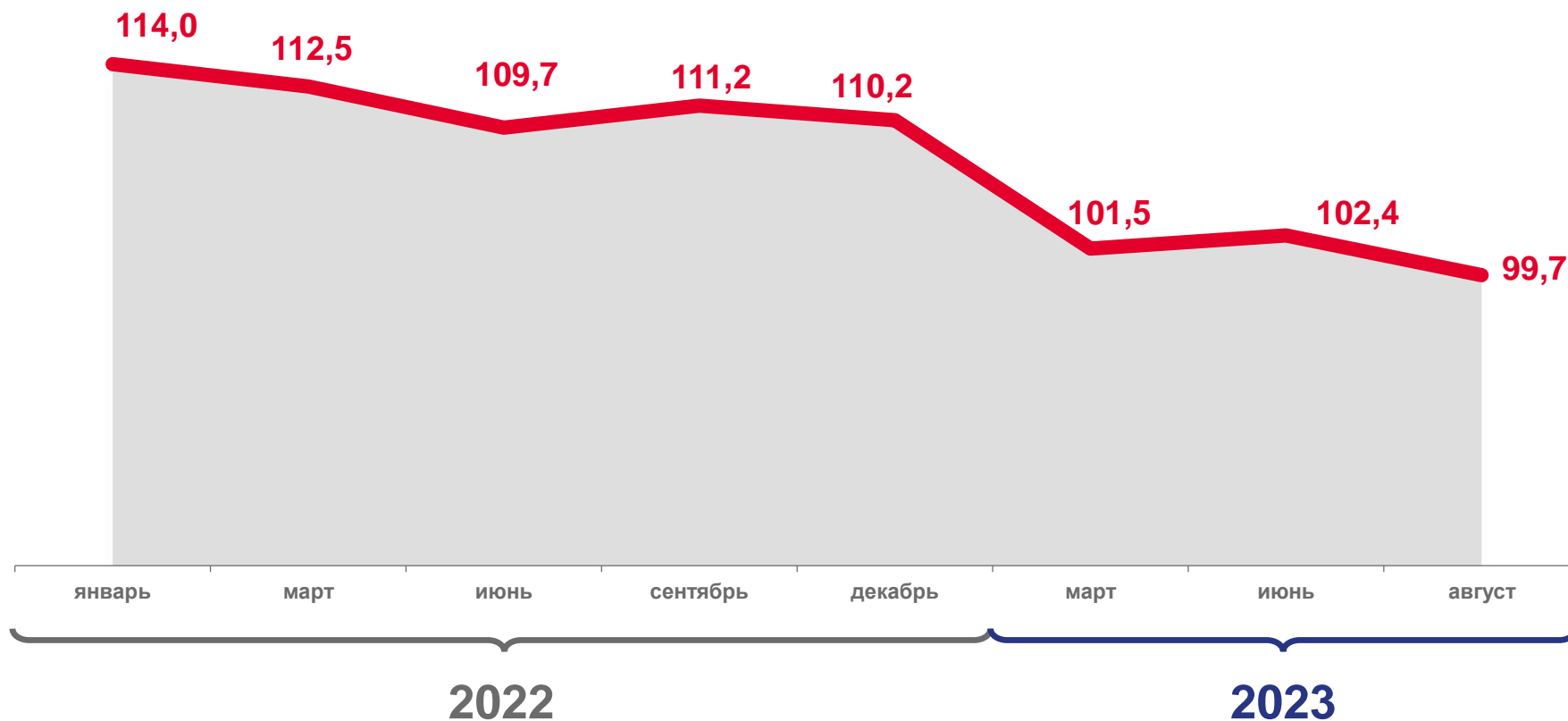
ИНДЕКСЫ ПРОМЫШЛЕННОГО ПРОИЗВОДСТВА

▼ **99,7%**

январь - август 2023 года
к январю - августу 2022 года

▲ **111,2%**

январь - август 2022 года
к январю - августу 2021 года



к соответствующему периоду предыдущего года





ИНДЕКСЫ ПРОМЫШЛЕННОГО ПРОИЗВОДСТВА

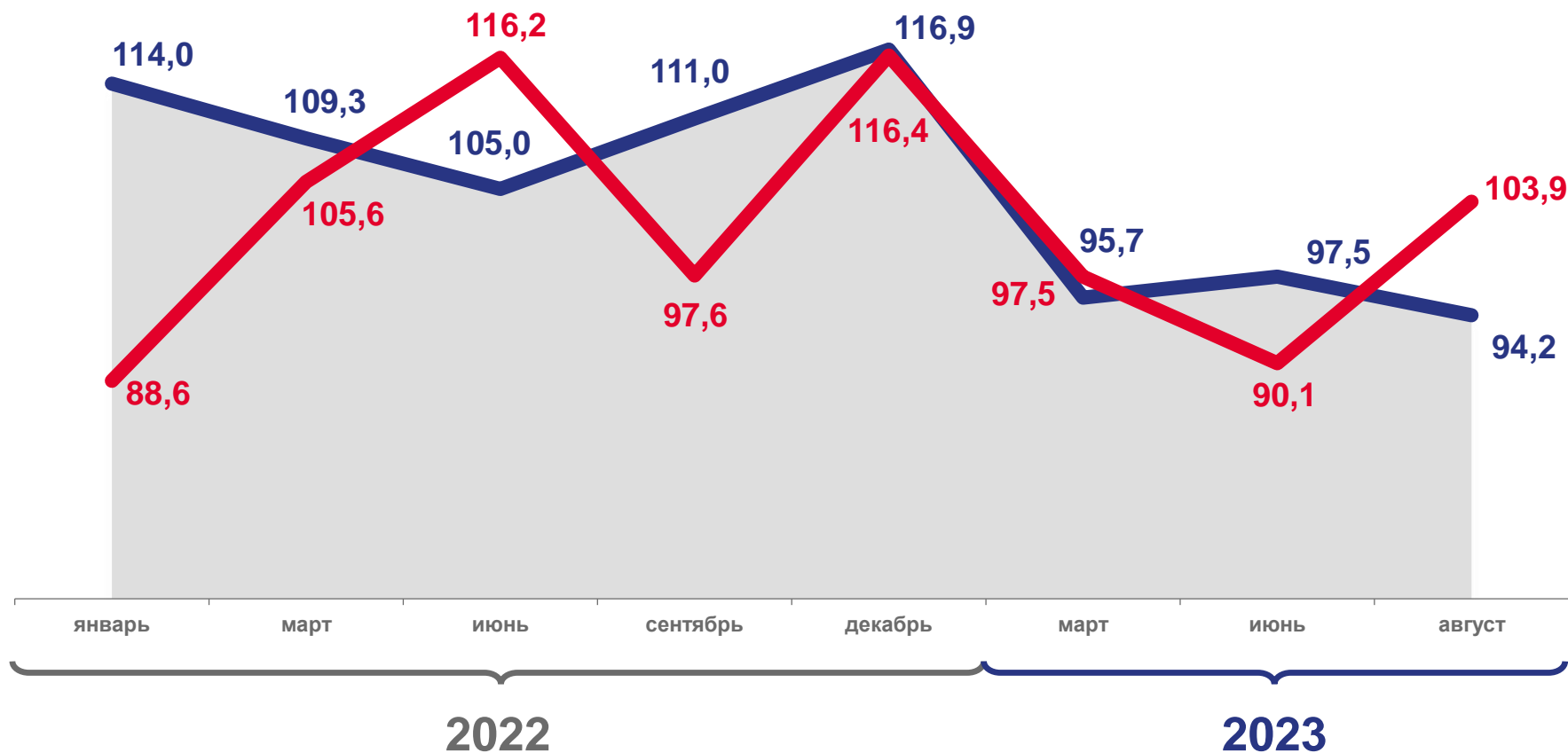
август 2023 года

▼ **94,2%**

к соответствующему месяцу 2022 года

▲ **103,9%**

к предыдущему месяцу



к соответствующему месяцу 2022 года



к предыдущему месяцу





ИНДЕКСЫ ПРОМЫШЛЕННОГО ПРОИЗВОДСТВА

январь - август 2023 года к январю - августу 2022 года

в % к соответствующему периоду предыдущего года

104,4%

Обработывающие производства

100,8%

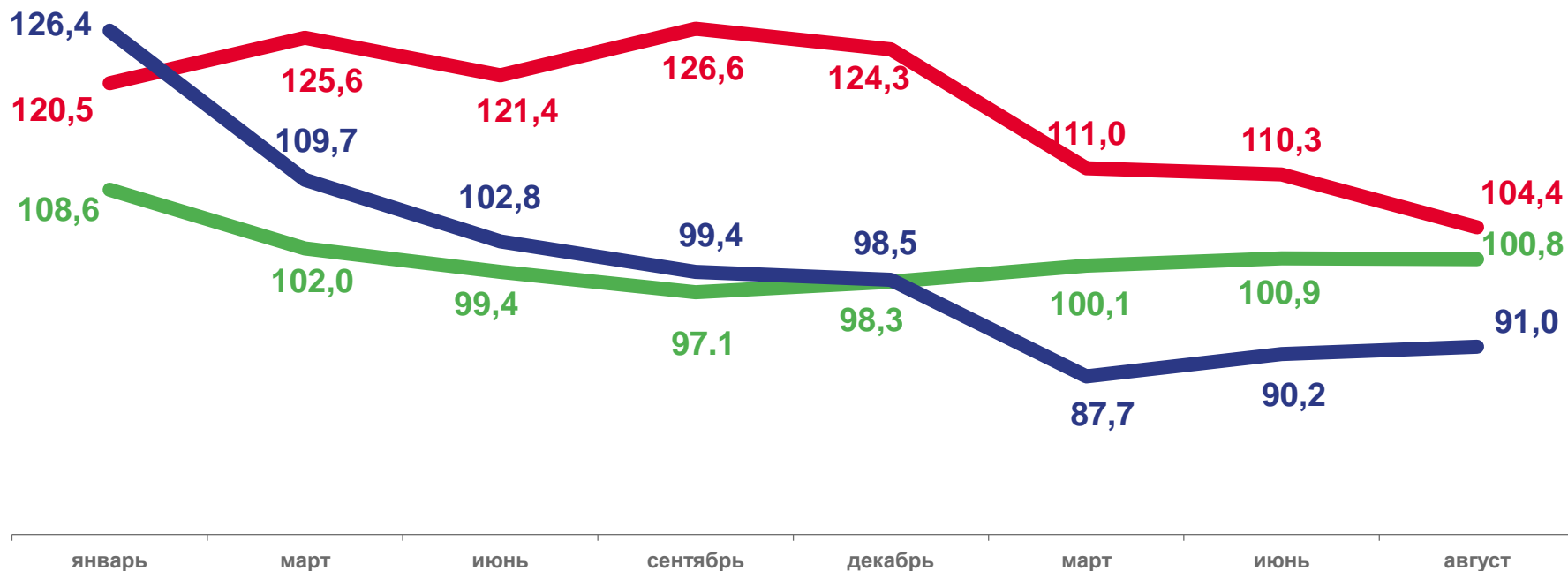
Обеспечение электрической энергией, газом и паром

91,0%

Водоснабжение; водоотведение, утилизация отходов

57,1%

Добыча полезных ископаемых



Обработывающие производства

Водоснабжение; водоотведение, утилизация отходов

Обеспечение электрической энергией, газом и паром





ОБРАБАТЫВАЮЩИЕ ПРОИЗВОДСТВА

январь - август 2023 года

▲ 104,4%

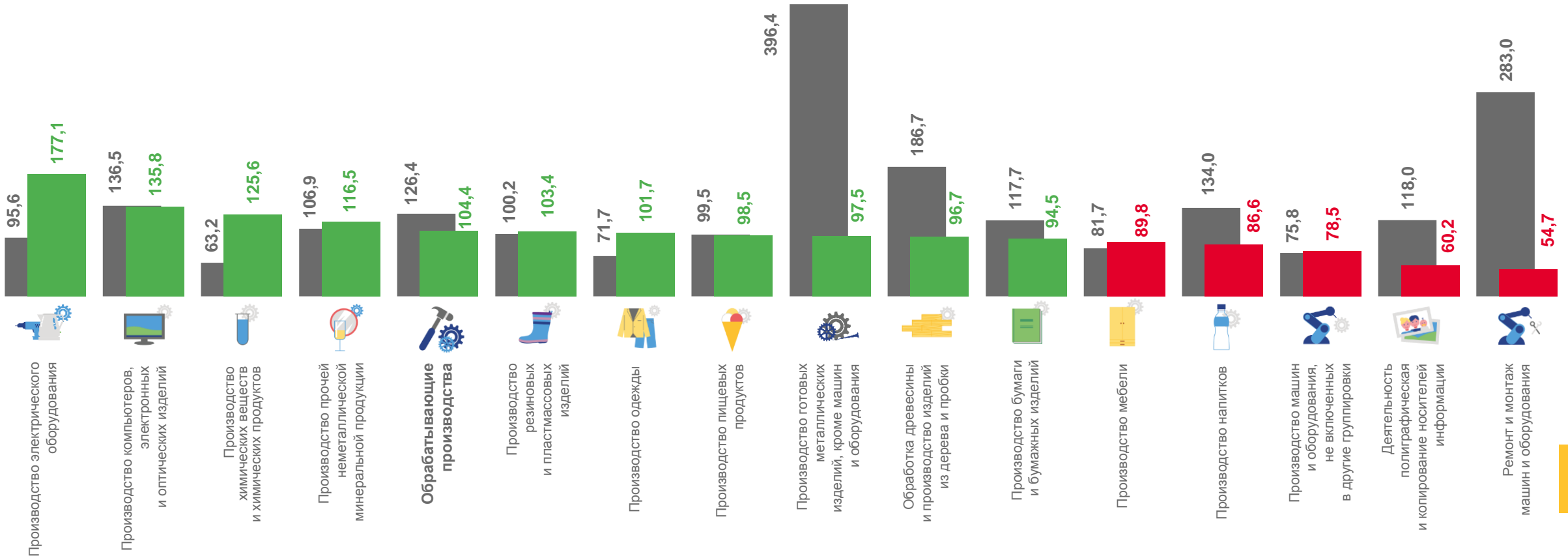
к соответствующему периоду 2022 года

▼ 91,1%

к соответствующему месяцу 2022 года

▲ 100,9%

к предыдущему месяцу



Январь – август 2022 года к январю – августу 2021 года, в %

Январь – август 2023 года к январю – августу 2022 года, в %



МОЛОКО ЖИДКОЕ ОБРАБОТАННОЕ, ВКЛЮЧАЯ МОЛОКО ДЛЯ ДЕТСКОГО ПИТАНИЯ

ТОНН

15 645,2

январь - август 2023 года

▲ 128,8%

январь - август 2023 года
к январю - августу 2022 года

▲ 101,6%

январь - август 2022 года
к январю - августу 2021 года





ХЛЕБ И ХЛЕБОБУЛОЧНЫЕ ИЗДЕЛИЯ НЕДЛИТЕЛЬНОГО ХРАНЕНИЯ

ТОНН

44 093,4

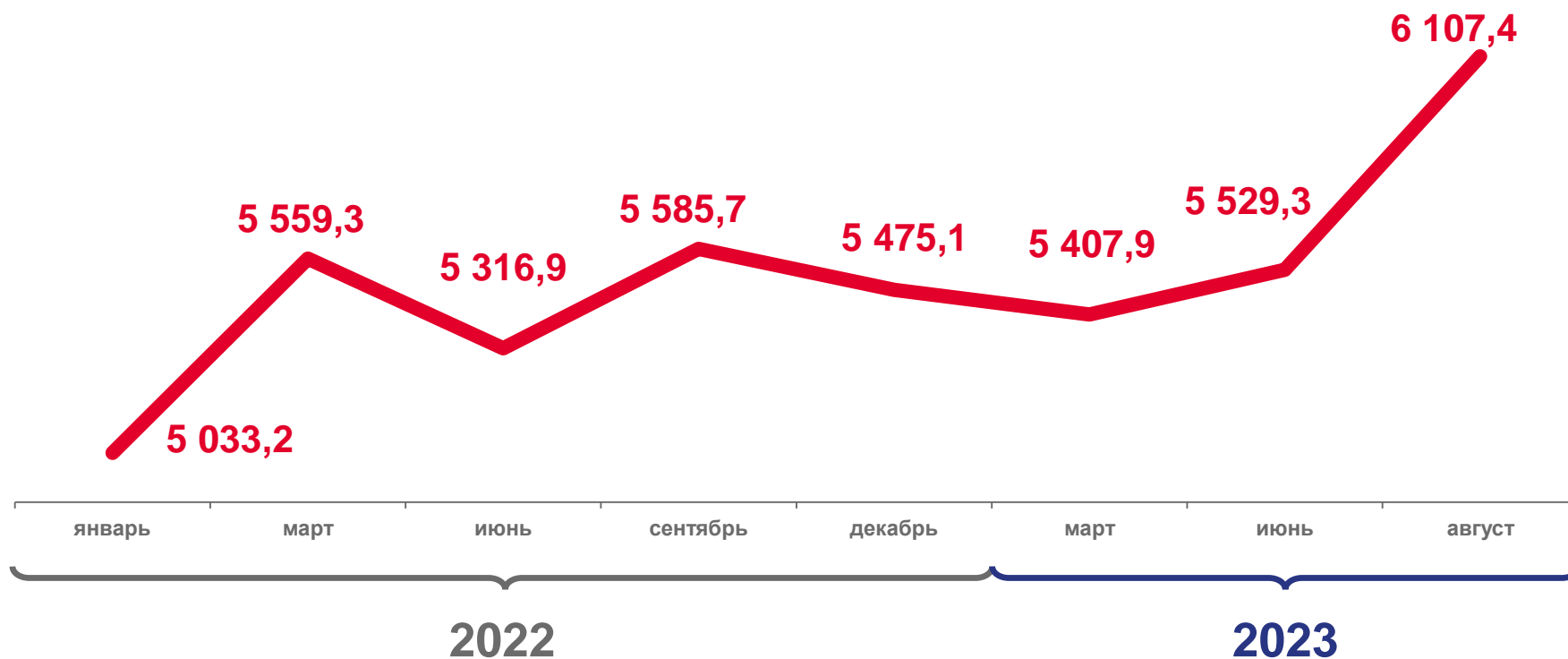
январь - август 2023 года

▲ 101,1%

январь - август 2023 года
к январю - августу 2022 года

▲ 101,7%

январь - август 2022 года
к январю - августу 2021 года





ВОДЫ МИНЕРАЛЬНЫЕ ПРИРОДНЫЕ УПАКОВАННЫЕ, ВОДЫ ПИТЬЕВЫЕ УПАКОВАННЫЕ, НЕ СОДЕРЖАЩИЕ САХАРА, ПОДСЛАСТИТЕЛЕЙ, АРОМАТИЗАТОРОВ И ДРУГИХ ПИЩЕВЫХ ВЕЩЕСТВ

тыс. полулитров

190 806,8

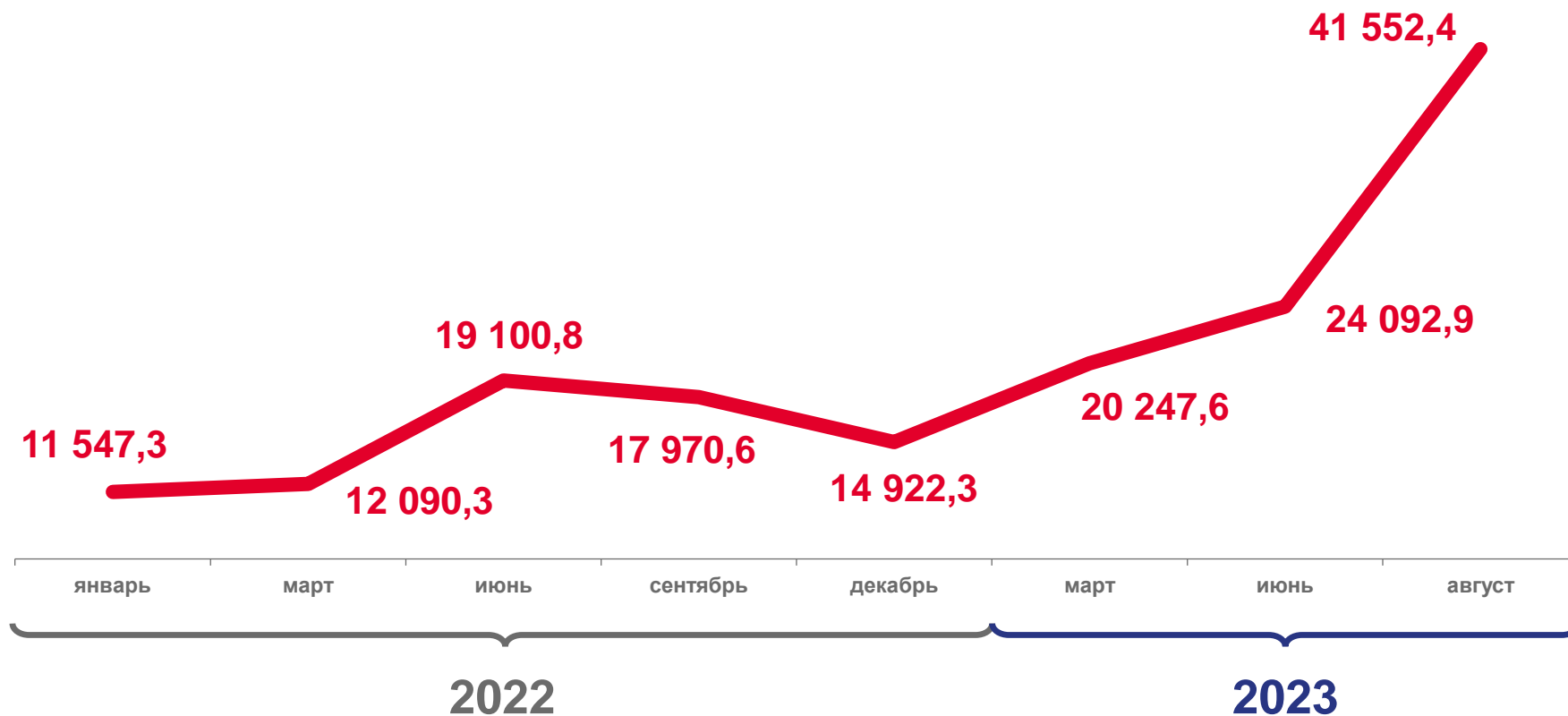
январь - август 2023 года

▲ 113,9%

январь - август 2023 года
к январю - августу 2022 года

▼ 80,5%

январь - август 2022 года
к январю - августу 2021 года





ОБЕСПЕЧЕНИЕ ЭЛЕКТРИЧЕСКОЙ ЭНЕРГИЕЙ, ГАЗОМ И ПАРОМ

январь - август 2023 года

▲ 100,8%

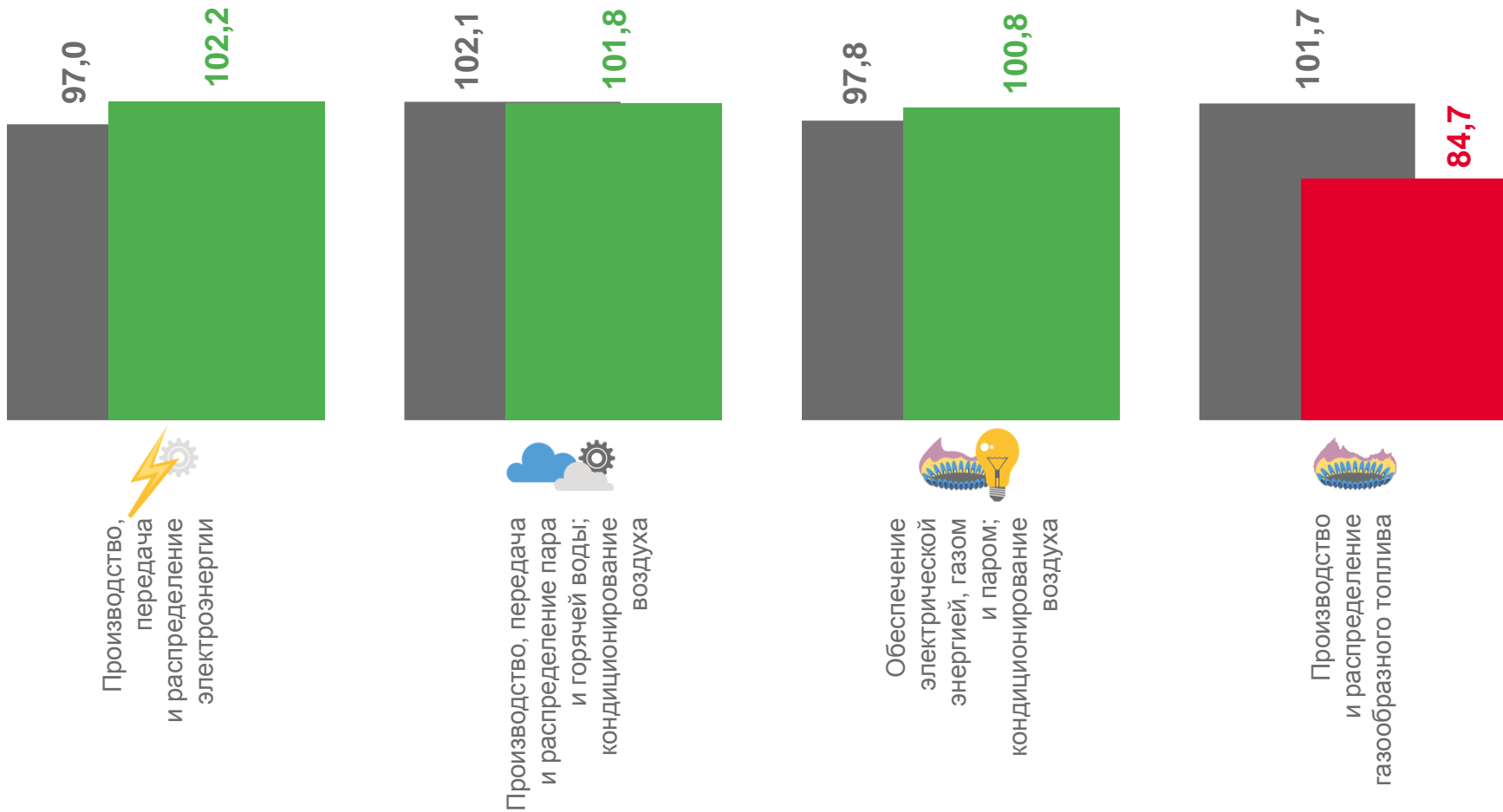
к соответствующему периоду 2022 года

▲ 103,6%

к соответствующему месяцу 2022 года

▲ 106,8%

к предыдущему месяцу



Январь – август 2022 года к январю – августу 2021 года, в %

Январь – август 2023 года к январю – августу 2022 года, в %





ПРОИЗВОДСТВО ЭЛЕКТРИЧЕСКОЙ ЭНЕРГИИ

млн кВт-ч

2 930,3

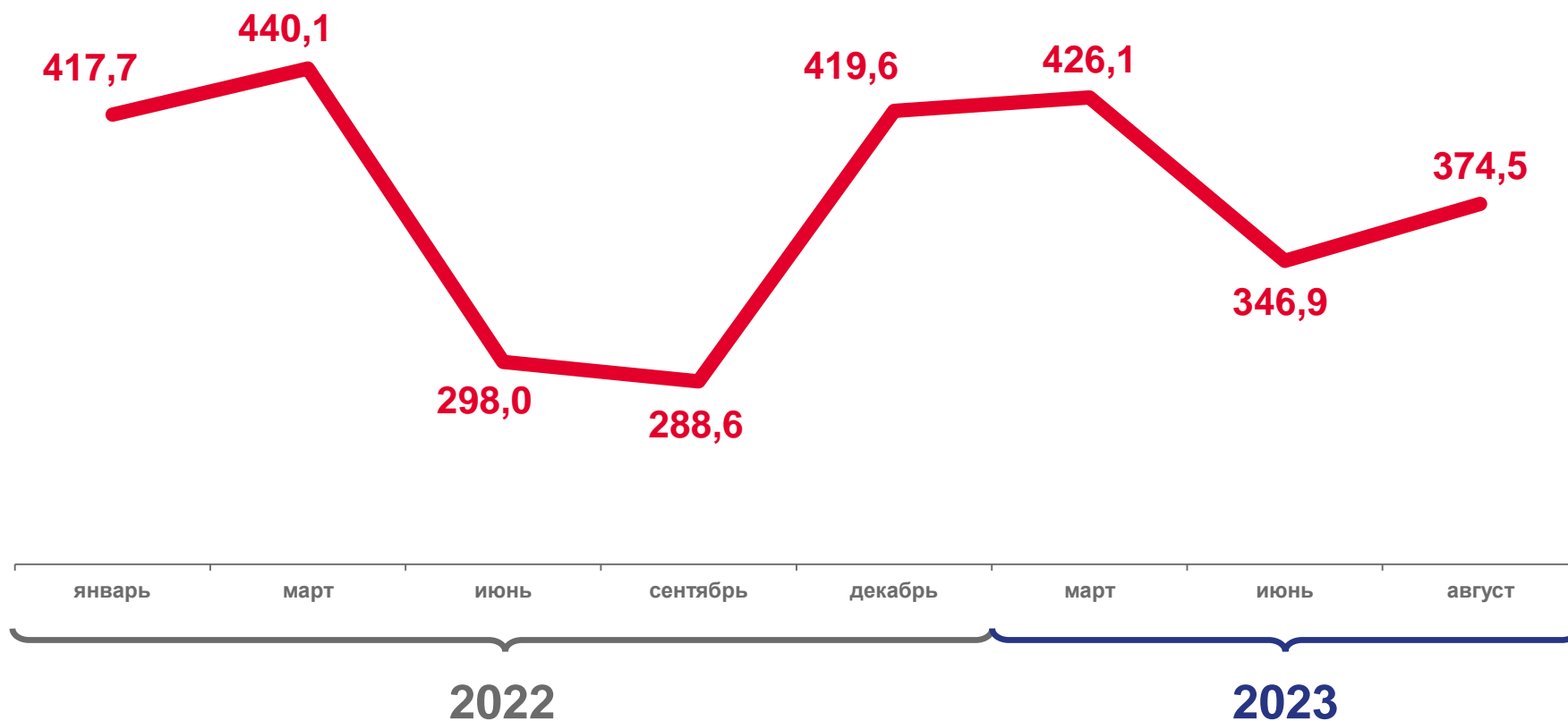
январь - август 2023 года

▲ 102,2%

январь - август 2023 года
к январю - августу 2022 года

▼ 96,1%

январь - август 2022 года
к январю - августу 2021 года



ВОДОСНАБЖЕНИЕ; ВОДООТВЕДЕНИЕ, УТИЛИЗАЦИЯ ОТХОДОВ

январь - август 2023 года

▼ **91,0%**

к соответствующему периоду 2022 года

▼ **93,2%**

к соответствующему месяцу 2022 года

▲ **107,4%**

к предыдущему месяцу

